ที่ กบ ๐๐๒๓.๓/ว ๔๕๗๕

ศาลากลางจังหวัดกระบี่
๙/๑๐ ถนนอุตรกิจ กบ ๘๑๐๐๐

๒๘ สิงหาคม ๒๕๖๘

เรื่อง ประกาศผลการประเมินประสิทธิภาพขององค์กรปกครองส่วนท้องถิ่น ประจำปี ๒๕๖๘

เรียน นายอำเภอ ทุกอำเภอ นายกองค์การบริหารส่วนจังหวัดกระบี่ นายกเทศมนตรีเมืองกระบี่

อ้างถึง หนังสือจังหวัดกระบี่ ด่วนที่สุด ที่ กบ ๐๐๒๓.๓/ว ๒๑๗๔ ลงวันที่ ๒๑ เมษายน ๒๕๖๘

สิ่งที่ส่งมาด้วย ๑. สำเนาหนังสือกรมส่งเสริมการปกครองท้องถิ่น ด่วนที่สุด ที่ มท ๐๘๑๐.๗/ว ๓๖๔๐ ลงวันที่ ๒๐ สิงหาคม ๒๕๖๘ จำนวน ๑ ชุด

๒. แบบรายงานผลการประเมินประสิทธิภาพของ อปท. ประจำปี ๒๕๖๘ (คะแนนรวม ๕ ด้าน จากทีมประเมิน) จำนวน ๑ ชุด

๓. แบบรายงานผลการประเมิน อปท. ที่มีศักยภาพสูง ประจำปี ๒๕๖๘ (คะแนนรวม ๑ ด้าน จากทีมประเมิน) จำนวน ๑ ชุด

ตามหนังสือที่อ้างถึง จังหวัดกระบี่ได้แจ้งการซักซ้อมแนวทางการประเมินประสิทธิภาพขององค์กรปกครองส่วนท้องถิ่น ประจำปี ๒๕๖๘ โดยได้แจ้งแนวทางการประเมินประสิทธิภาพขององค์กรปกครองส่วนท้องถิ่น ประจำปี ๒๕๖๘ การประเมินองค์กรปกครองส่วนท้องถิ่นที่มีศักยภาพสูง ประจำปี ๒๕๖๘ และปฏิทินการประเมินฯ นั้น

จังหวัดกระบี่ได้รับแจ้งจากกรมส่งเสริมการปกครองท้องถิ่นว่า ได้ตรวจสอบผลการประเมินประสิทธิภาพขององค์กรปกครองส่วนท้องถิ่น ประจำปี ๒๕๖๘ และผลการประเมินองค์กรปกครองส่วนท้องถิ่นที่มีศักยภาพสูง ประจำปี ๒๕๖๘ เรียบร้อยแล้ว ดังนั้น เพื่อให้การประเมินประสิทธิภาพขององค์กรปกครองส่วนท้องถิ่น ประจำปี ๒๕๖๘ เป็นไปด้วยความเรียบร้อย จังหวัดกระบี่จึงขอแจ้งประกาศผลการประเมินประสิทธิภาพขององค์กรปกครองส่วนท้องถิ่น ประจำปี ๒๕๖๘ ให้องค์กรปกครองส่วนท้องถิ่นทราบ และขอให้องค์กรปกครองส่วนท้องถิ่นเผยแพร่ประชาสัมพันธ์ให้ประชาชนในพื้นที่ทราบผ่านช่องทางที่เห็นสมควร เช่น เว็บไซต์ สื่อออนไลน์ หรือช่องทางอื่น ๆ เพื่อเป็นข้อมูลเปิดภาครัฐ (Open Government Data) รายละเอียดปรากฏตามสิ่งที่ส่งมาด้วย

จึงเรียนมาเพื่อพิจารณา สำหรับอำเภอขอให้แจ้งองค์กรปกครองส่วนท้องถิ่นในเขตพื้นที่ทราบ และดำเนินการต่อไป

ขอแสดงความนับถือ

(นายอนุวรรตน์ โหมดพริ้ง)
รองผู้ว่าราชการจังหวัด ปฏิบัติราชการแทน
ผู้ว่าราชการจังหวัดกระบี่

สำนักงานส่งเสริมการปกครองท้องถิ่นจังหวัด
กลุ่มงานส่งเสริมและพัฒนาท้องถิ่น
โทร./โทรสาร ๐-๗๕๖๑-๑๘๙๙

ศาลากลางจังหวัดกระบี่
เลขรับ 11404
วันที่ ๒๕ ส.ค. ๒๕๖๘
เวลา

ด่วนที่สุด

ที่ มท ๐๘๑๐.๗/ว ๗๖๔๐

กรมส่งเสริมการปกครองท้องถิ่น
ถนนนครราชสีมา กทม. ๑๐๓๐๐

สำนักงานท้องถิ่นจังหวัดกระบี่
เลขที่ 0740
วันที่ ๒๕ ส.ค. ๒๕๖๘
เวลา

๒๐ สิงหาคม ๒๕๖๘

เรื่อง การประกาศผลการประเมินประสิทธิภาพขององค์กรปกครองส่วนท้องถิ่น ประจำปี ๒๕๖๘

เรียน ผู้ว่าราชการจังหวัด ทุกจังหวัด

อ้างถึง หนังสือกรมส่งเสริมการปกครองท้องถิ่น ด่วนที่สุด ที่ มท ๐๘๑๐.๗/ว ๑๖๖๕ ลงวันที่ ๑๑ เมษายน ๒๕๖๘

สิ่งที่ส่งมาด้วย คู่มือการออกรายงานผลการประเมินประสิทธิภาพขององค์กรปกครองส่วนท้องถิ่น จำนวน ๑ ชุด

ตามที่ กรมส่งเสริมการปกครองท้องถิ่นซักซ้อมการประเมินประสิทธิภาพขององค์กรปกครองส่วนท้องถิ่น (Local Performance Assessment: LPA) ประจำปี ๒๕๖๘ โดยได้แจ้งแนวทางการประเมินประสิทธิภาพขององค์กรปกครองส่วนท้องถิ่น ประจำปี ๒๕๖๘ การประเมินองค์กรปกครองส่วนท้องถิ่นที่มีศักยภาพสูง (High - Potentiated Local Assessment: HPA) ประจำปี ๒๕๖๘ และปฏิทินการประเมินฯ และเอกสารและสื่อเพื่อใช้เป็นแนวทางในการชี้แจงการตรวจประเมิน ความละเอียดตามหนังสือที่อ้างถึง นั้น

กรมส่งเสริมการปกครองท้องถิ่น ตรวจสอบผลการประเมินประสิทธิภาพขององค์กรปกครองส่วนท้องถิ่น ประจำปี ๒๕๖๘ และผลการประเมินองค์กรปกครองส่วนท้องถิ่นที่มีศักยภาพสูง ประจำปี ๒๕๖๘ เรียบร้อยแล้ว ขอให้จังหวัดนำผลการประเมินประสิทธิภาพขององค์กรปกครองส่วนท้องถิ่น ประจำปี ๒๕๖๘ และผลการประเมินองค์กรปกครองส่วนท้องถิ่นที่มีศักยภาพสูง ประจำปี ๒๕๖๘ ประกาศให้องค์กรปกครองส่วนท้องถิ่นในพื้นที่และประชาชนทราบ โดยสามารถศึกษาคู่มือการออกรายงานผลการประเมินประสิทธิภาพขององค์กรปกครองส่วนท้องถิ่น ประจำปี ๒๕๖๘ รายละเอียดปรากฏตามสิ่งที่ส่งมาด้วย

จึงเรียนมาเพื่อโปรดพิจารณา

ขอแสดงความนับถือ

(นายศิริพันธ์ ศรีกงพลี)
รองอธิบดี ปฏิบัติราชการแทน
อธิบดีกรมส่งเสริมการปกครองท้องถิ่น

กองพัฒนาและส่งเสริมการบริหารงานท้องถิ่น
กลุ่มงานส่งเสริมการบริหารกิจการบ้านเมืองที่ดีท้องถิ่น
โทร. ๐-๒๒๔๑-๙๐๐๐ ต่อ ๒๓๒๒
ไปรษณีย์อิเล็กทรอนิกส์ saraban@dla.go.th
ผู้ประสานงาน นายอานนท์ เพชรหนู

คู่มือการออกรายงานผลคะแนนการประเมินประสิทธิภาพขององค์กรปกครองส่วนท้องถิ่น

(Local Performance Assessment : LPA) ประจำปี ๒๕๖๘

****

๑. ผู้ใช้งานเข้าระบบทางเว็บไซต์ www.dla.go.th แบนเนอร์ “การรายงานผล LPA”

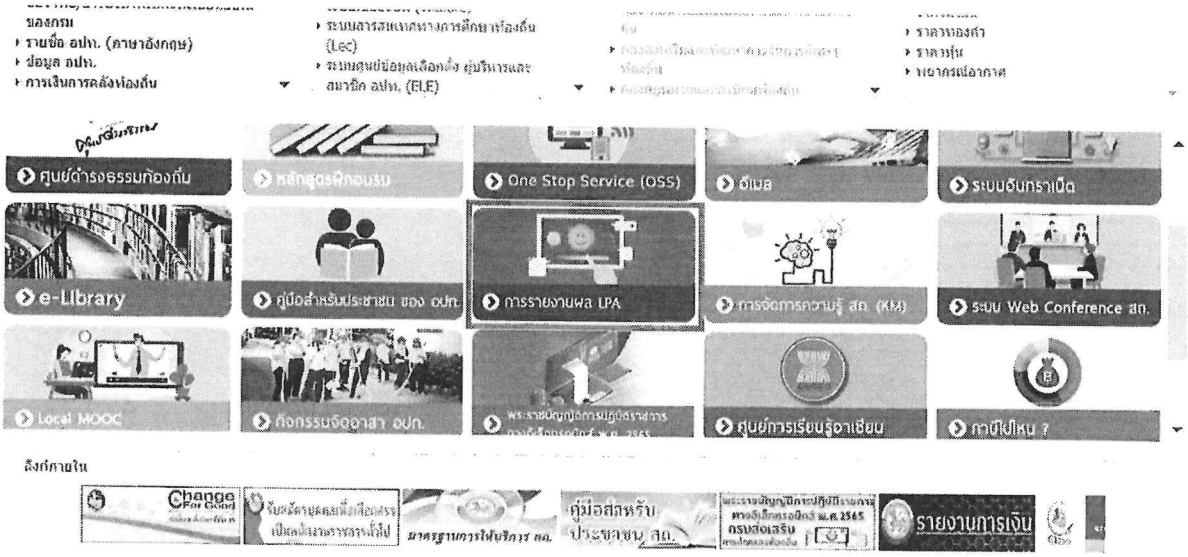

๒. ผู้ใช้งานกดปุ่ม “เข้าสู่ระบบ” ในหน้าจอระบบการประเมินฯ

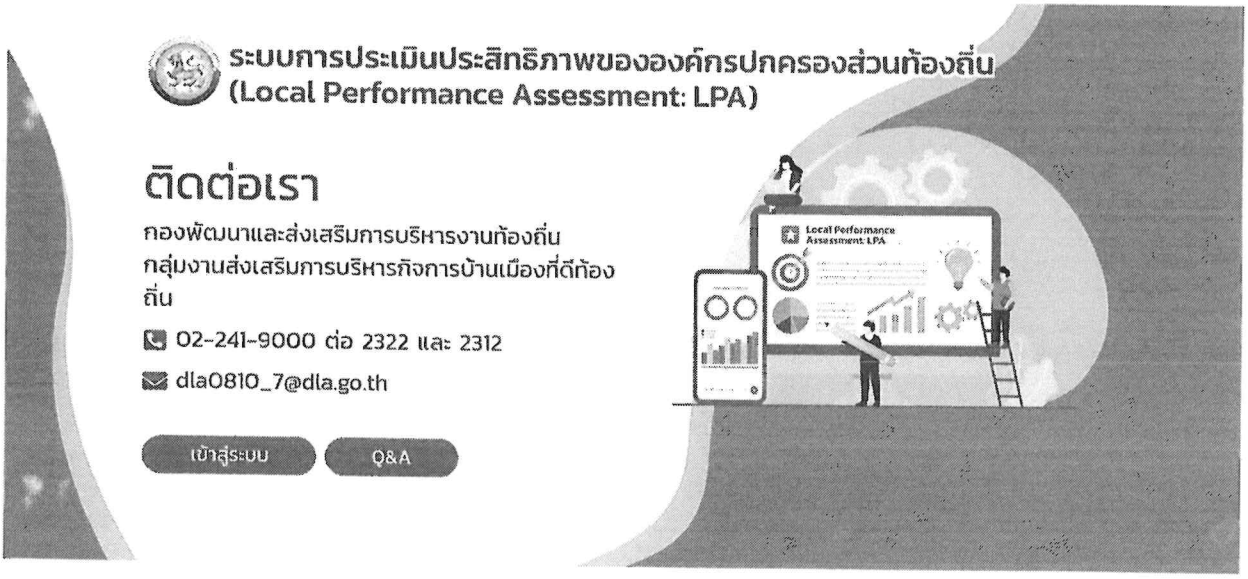

๓. ผู้ใช้งานใส่ Username และ Password ตามที่กรมส่งเสริมการปกครองท้องถิ่นได้จัดส่งให้



๔. คลิกที่เมนู “ระบบ LPA”

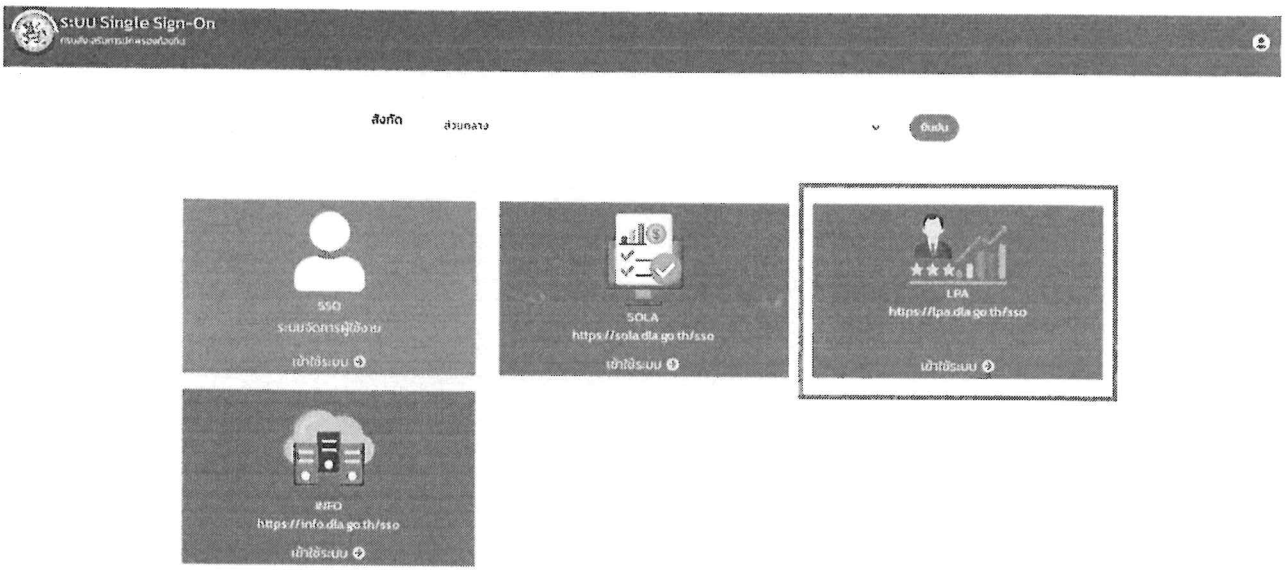

๕. คลิกที่เมนู **“รายงานข้อมูล”**



๖. คลิกที่เมนู **“รายงานการประเมินประสิทธิภาพของ อปท. (LRP๐๐๑)”** สำหรับออกรายงานผลการประเมินประสิทธิภาพขององค์กรปกครองส่วนท้องถิ่น (Local Performance Assessment: LPA) ประจำปี ๒๕๖๘ หรือ **“แบบรายงานผลการประเมินประสิทธิภาพของ อปท. ประจำปี (HPA)”** สำหรับออกรายงานผลการประเมินองค์กรปกครองส่วนท้องถิ่นที่มีศักยภาพสูง (High - Potentiated Local Assessment: HPA) ประจำปี ๒๕๖๘



๗. เลือกประเภทรายงาน **“องค์กรปกครองส่วนท้องถิ่น”** เลือกข้อมูลรายงาน **“ทีมประเมิน”** และเลือกประจำปีงบประมาณที่ **“๒๕๖๘”** จากนั้นกด **“ออกรายงาน”** และกดบันทึกข้อมูลในรูปแบบไฟล์ Excel

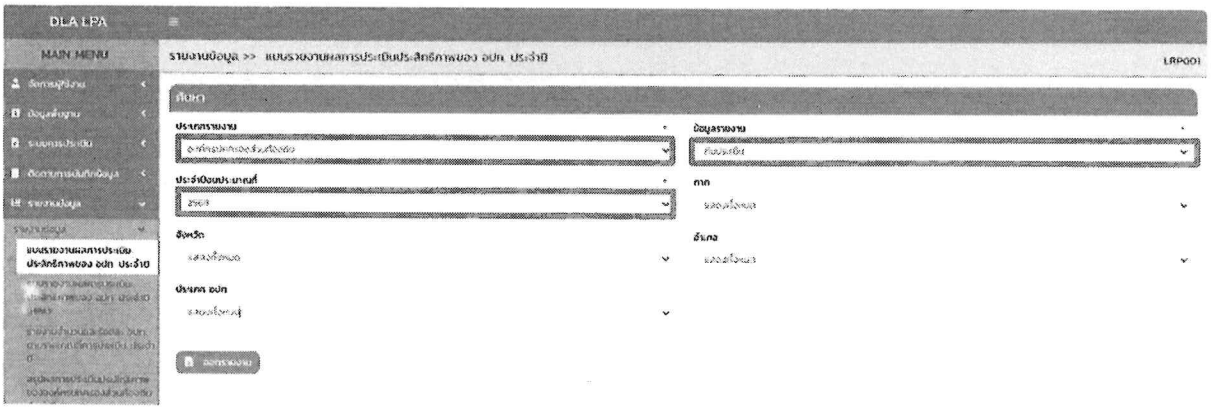

๘. จังหวัดสามารถนำผลคะแนนการประเมินที่ผ่านการประมวลผลและถ่วงน้ำหนักแล้ว ไปใช้ในการประกาศผลให้องค์กรปกครองส่วนท้องถิ่นและประชาชนในพื้นที่ทราบ

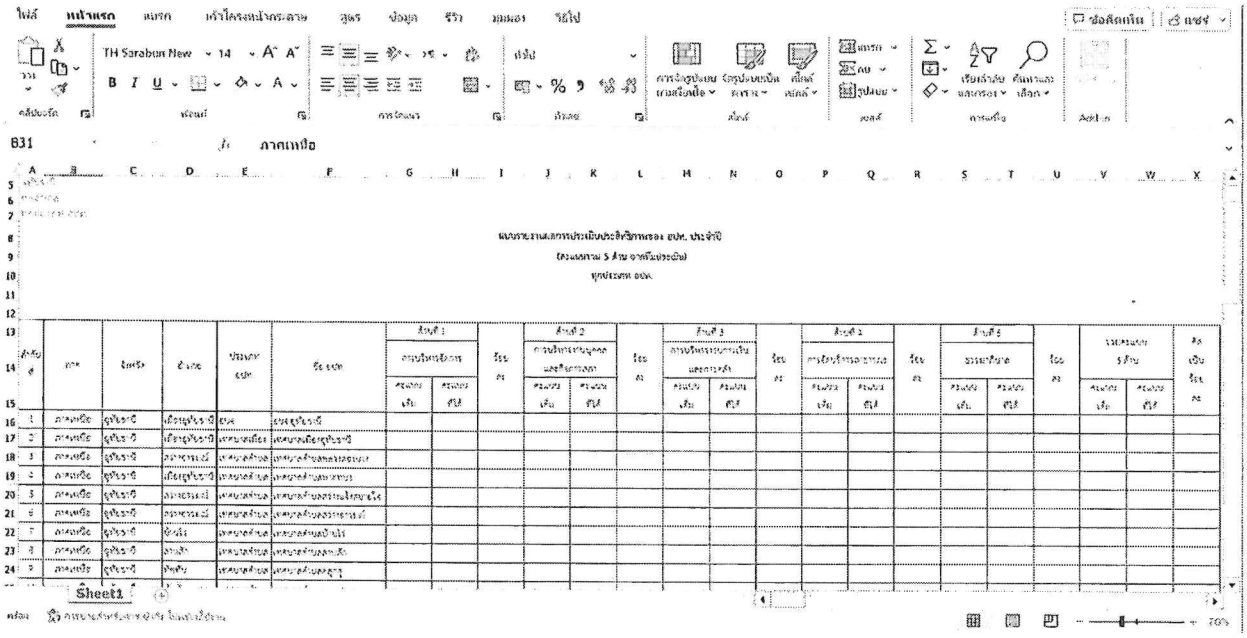

๙. กรณีจังหวัดต้องการออกรายงานผลคะแนนการประเมินประสิทธิภาพขององค์กรปกครองส่วนท้องถิ่น (Local Performance Assessment: LPA) ประจำปี ๒๕๖๘ รายตัวชี้วัด ให้คลิกที่เมนู **“ติดตามการบันทึกข้อมูล”**



๑๐. คลิกที่เมนู **“รายงานข้อมูล”** และคลิกที่เมนูย่อย **“แบบรายงานผลการประเมินประสิทธิภาพขององค์กรปกครองส่วนท้องถิ่น (ทีมประเมิน) (LFP๐๐๖)”**



๑๑. เลือกประเภทรายงาน “องค์กรปกครองส่วนท้องถิ่น” เลือกประจำปีงบประมาณที่ **“๒๕๖๘”** **และเลือกแบบประเมินด้านต่าง ๆ และเลือกตัวชี้วัดที่ต้องการ** จากนั้นกด “**ออกรายงาน**” และกดบันทึกข้อมูลในรูปแบบไฟล์ Excel



๑๒. จังหวัดสามารถนำผลคะแนนการประเมินรายตัวชี้วัด ไปใช้ในการพัฒนา ส่งเสริม และยกระดับการปฏิบัติราชการขององค์กรปกครองส่วนท้องถิ่นในพื้นที่ได้

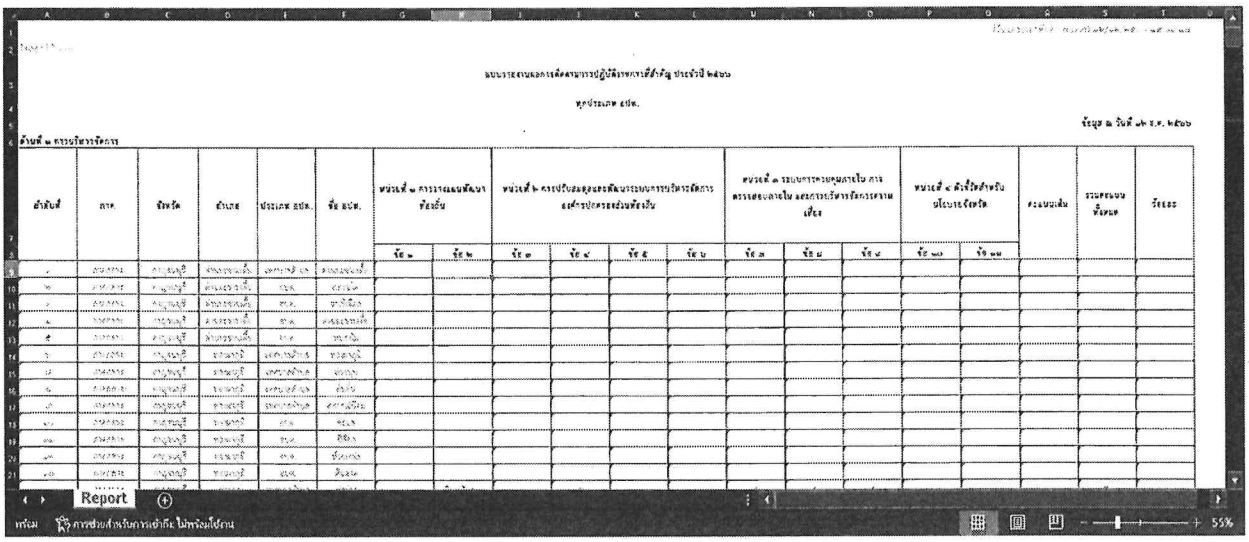

****

แบบรายงานผลการประเมินประสิทธิภาพของ อปท.ประจำปี 2568

(คะแนนรวม 5 ด้าน จากทีมประเมิน)

ข้อมูล ณ วันที่ 20/08/2568

ลำดับ	ภาค	จังหวัด	จำนวน อปท.	ด้านที่ 1 การบริหารจัดการ		ร้อยละ	ด้านที่ 2 การบริหารงานบุคคลและ		ร้อยละ	ด้านที่ 3 การบริหารงานการเงินและ		ร้อยละ	ด้านที่ 4 การจัดบริการสาธารณะ		ร้อยละ	ด้านที่ 5 ธรรมาภิบาล		ร้อยละ	รวมคะแนน 5 ด้าน		คิดเป็นร้อยละ
				คะแนนเต็ม	คะแนนที่ได้		คะแนนเต็ม	คะแนนที่ได้		คะแนนเต็ม	คะแนนที่ได้		คะแนนเต็ม	คะแนนที่ได้		คะแนนเต็ม	คะแนนที่ได้		คะแนนเต็ม	คะแนนที่ได้	
1	ภาคใต้	กระบี่	62	24.92	22.02	88.35	40	38.55	96.37	54.19	42.24	77.95	206.21	172.32	83.57	30	24.52	81.72	355.32	299.65	84.33

ลงชื่อ.....ผู้รายงาน

(นายสาโรจน์ ไชยมาตร)

ท้องถิ่นจังหวัดกระบี่

แบบรายงานผลการประเมินประสิทธิภาพของ อปท.ประจำปี 2568
(คะแนนรวม 5 ด้าน จากทีมประเมิน)
ทุกประเภท อปท.

ข้อมูล ณ วันที่ 20/08/2568

ลำดับ	อำเภอ	ประเภท อปท.	ชื่อ อปท.	ด้านที่ 1 การบริหารจัดการ		ร้อยละ	ด้านที่ 2 การบริหารงานบุคคลและกิจการสภา		ร้อยละ	ด้านที่ 3 การบริหารงานการเงินและการคลัง		ร้อยละ	ด้านที่ 4 การจัดบริการสาธารณะ		ร้อยละ	ด้านที่ 5 ธรรมาภิบาล		ร้อยละ	รวมคะแนน 5 ด้าน		คิดเป็นร้อยละ
				คะแนนเต็ม	คะแนนที่ได้		คะแนนเต็ม	คะแนนที่ได้		คะแนนเต็ม	คะแนนที่ได้		คะแนนเต็ม	คะแนนที่ได้		คะแนนเต็ม	คะแนนที่ได้		คะแนนเต็ม	คะแนนที่ได้	
1	เมืองกระบี่	อบจ.	อบจ.กระบี่	20	20	100.00	40	40	100.00	30	25	83.33	90	89	98.89	30	28	93.33	210	202	96.19
2	เมืองกระบี่	ทม.	เทศบาลเมืองกระบี่	25	25	100.00	40	40	100.00	55	46	83.64	225	223	99.11	30	27	90.00	375	361	96.27
3	เมืองกระบี่	ทต.	ทต.กระบี่น้อย	25	20	80.00	40	39	97.50	55	45	81.82	205	195	95.12	30	27	90.00	355	326	91.83
4	เขาพนม	ทต.	ทต.เขาพนม	25	23	92.00	40	40	100.00	55	46	83.64	225	219	97.33	30	26	86.67	375	354	94.40
5	เกาะลันตา	ทต.	ทต.เกาะลันตาใหญ่	25	10	40.00	40	38	95.00	50	42	84.00	205	155	75.61	30	23	76.67	350	268	76.57
6	เกาะลันตา	ทต.	ทต.ศาลาด่าน	25	25	100.00	40	35	87.50	55	31	56.36	220	185	84.09	30	22	73.33	370	298	80.54
7	คลองท่อม	ทต.	ทต.คลองท่อมใต้	25	24	96.00	40	40	100.00	55	42	76.36	220	203	92.27	30	29	96.67	370	338	91.35
8	คลองท่อม	ทต.	ทต.คลองพน	25	24	96.00	40	40	100.00	55	38	69.09	215	178	82.79	30	26	86.67	365	306	83.84
9	คลองท่อม	ทต.	ทต.คลองพนพัฒนา	25	23	92.00	40	40	100.00	55	45	81.82	215	197	91.63	30	29	96.67	365	334	91.51
10	คลองท่อม	ทต.	ทต.ทรายขาว	25	23	92.00	40	40	100.00	55	44	80.00	225	190	84.44	30	19	63.33	375	316	84.27
11	คลองท่อม	ทต.	ทต.ห้วยน้ำขาว	25	25	100.00	40	40	100.00	55	49	89.09	215	199	92.56	30	26	86.67	365	339	92.88
12	อ่าวลึก	ทต.	ทต.อ่าวลึกใต้	25	22	88.00	40	38	95.00	55	39	70.91	220	196	89.09	30	26	86.67	370	321	86.76
13	อ่าวลึก	ทต.	ทต.แหลมสัก	25	21	84.00	40	36	90.00	55	33	60.00	220	196	89.09	30	28	93.33	370	314	84.86
14	อ่าวลึก	ทต.	ทต.คลองหิน	25	23	92.00	40	40	100.00	55	39	70.91	205	168	81.95	30	25	83.33	355	295	83.10
15	ปลายพระยา	ทต.	ทต.ปลายพระยา	25	22	88.00	40	33	82.50	55	35	63.64	220	205	93.18	30	24	80.00	370	319	86.22
16	ลำทับ	ทต.	ทต.ลำทับ	25	25	100.00	40	40	100.00	55	39	70.91	225	218	96.89	30	27	90.00	375	349	93.07
17	เหนือคลอง	ทต.	ทต.เหนือคลอง	25	21	84.00	40	36	90.00	55	39	70.91	220	171	77.73	30	25	83.33	370	292	78.92
18	เมืองกระบี่	อบต.	อบต.เขาคราม	25	25	100.00	40	40	100.00	55	49	89.09	210	177	84.29	30	28	93.33	360	319	88.61
19	เมืองกระบี่	อบต.	อบต.เขาทอง	25	25	100.00	40	40	100.00	50	39	78.00	205	169	82.44	30	28	93.33	350	301	86.00
20	เมืองกระบี่	อบต.	อบต.ทับปริก	25	25	100.00	40	40	100.00	55	51	92.73	200	195	97.50	30	29	96.67	350	340	97.14
21	เมืองกระบี่	อบต.	อบต.ไสไทย	25	25	100.00	40	40	100.00	55	47	85.45	215	211	98.14	30	30	100.00	365	353	96.71

ลำดับ	อำเภอ	ประเภท อปท.	ชื่อ อปท.	ด้านที่ 1 การบริหารจัดการ		ร้อยละ	ด้านที่ 2 การบริหารงานบุคคลและกิจการสภา		ร้อยละ	ด้านที่ 3 การบริหารงานการเงินและการคลัง		ร้อยละ	ด้านที่ 4 การจัดบริการสาธารณะ		ร้อยละ	ด้านที่ 5 ธรรมาภิบาล		ร้อยละ	รวมคะแนน 5 ด้าน		คิดเป็นร้อยละ
				คะแนนเต็ม	คะแนนที่ได้		คะแนนเต็ม	คะแนนที่ได้		คะแนนเต็ม	คะแนนที่ได้		คะแนนเต็ม	คะแนนที่ได้		คะแนนเต็ม	คะแนนที่ได้		คะแนนเต็ม	คะแนนที่ได้	
22	เมืองกระบี่	อบต.	อบต.อ่าวนาง	25	25	100.00	40	40	100.00	55	48	87.27	205	189	92.20	30	22	73.33	355	324	91.27
23	เมืองกระบี่	อบต.	อบต.หนองทะเล	25	21	84.00	40	34	85.00	55	46	83.64	210	197	93.81	30	27	90.00	360	325	90.28
24	เมืองกระบี่	อบต.	อบต.คลองประสงค์	25	22	88.00	40	40	100.00	55	47	85.45	205	162	79.02	30	21	70.00	355	292	82.25
25	เขาพนม	อบต.	อบต.เขาพนม	25	20	80.00	40	40	100.00	55	40	72.73	200	175	87.50	30	26	86.67	350	301	86.00
26	เขาพนม	อบต.	อบต.เขาดิน	25	25	100.00	40	40	100.00	55	51	92.73	205	181	88.29	30	28	93.33	355	325	91.55
27	เขาพนม	อบต.	อบต.สินปุน	25	19	76.00	40	38	95.00	55	45	81.82	195	142	72.82	30	29	96.67	345	273	79.13
28	เขาพนม	อบต.	อบต.พรุเตียว	25	19	76.00	40	32	80.00	55	39	70.91	200	68	34.00	30	24	80.00	350	182	52.00
29	เขาพนม	อบต.	อบต.หน้าเขา	25	23	92.00	40	40	100.00	55	49	89.09	205	170	82.93	30	28	93.33	355	310	87.32
30	เขาพนม	อบต.	อบต.โคกหาร	25	19	76.00	40	40	100.00	55	47	85.45	205	160	78.05	30	28	93.33	355	294	82.82
31	เกาะลันตา	อบต.	อบต.เกาะลันตาใหญ่	25	16	64.00	40	39	97.50	50	33	66.00	210	176	83.81	30	25	83.33	355	289	81.41
32	เกาะลันตา	อบต.	อบต.เกาะลันตาน้อย	25	25	100.00	40	40	100.00	50	37	74.00	200	166	83.00	30	28	93.33	345	296	85.80
33	เกาะลันตา	อบต.	อบต.เกาะกลาง	25	24	96.00	40	40	100.00	55	45	81.82	205	169	82.44	30	22	73.33	355	300	84.51
34	เกาะลันตา	อบต.	อบต.คลองยาง	25	22	88.00	40	40	100.00	50	47	94.00	200	151	75.50	30	29	96.67	345	289	83.77
35	คลองท่อม	อบต.	อบต.คลองท่อมใต้	25	25	100.00	40	38	95.00	55	46	83.64	210	157	74.76	30	23	76.67	360	289	80.28
36	คลองท่อม	อบต.	อบต.คลองท่อมเหนือ	25	25	100.00	40	40	100.00	55	46	83.64	210	189	90.00	30	24	80.00	360	324	90.00
37	คลองท่อม	อบต.	อบต.พรุดินนา	25	25	100.00	40	40	100.00	55	42	76.36	210	159	75.71	30	26	86.67	360	292	81.11
38	คลองท่อม	อบต.	อบต.เพหลา	25	25	100.00	40	40	100.00	55	44	80.00	195	165	84.62	30	23	76.67	345	297	86.09
39	อ่าวลึก	อบต.	อบต.อ่าวลึกใต้	25	24	96.00	40	39	97.50	55	49	89.09	195	157	80.51	30	21	70.00	345	290	84.06
40	อ่าวลึก	อบต.	อบต.แหลมสัก	25	17	68.00	40	39	97.50	55	41	74.55	210	141	67.14	30	20	66.67	360	258	71.67
41	อ่าวลึก	อบต.	อบต.นาเหนือ	25	13	52.00	40	33	82.50	55	43	78.18	215	178	82.79	30	21	70.00	365	288	78.90
42	อ่าวลึก	อบต.	อบต.อ่าวลึกน้อย	25	20	80.00	40	40	100.00	55	49	89.09	210	186	88.57	30	23	76.67	360	318	88.33
43	อ่าวลึก	อบต.	อบต.อ่าวลึกเหนือ	25	11	44.00	40	36	90.00	55	39	70.91	215	156	72.56	30	15	50.00	365	257	70.41
44	อ่าวลึก	อบต.	อบต.เขาใหญ่	25	25	100.00	40	40	100.00	55	46	83.64	215	183	85.12	30	22	73.33	365	316	86.58
45	อ่าวลึก	อบต.	อบต.คลองยา	25	24	96.00	40	40	100.00	55	40	72.73	190	146	76.84	30	22	73.33	340	272	80.00
46	อ่าวลึก	อบต.	อบต.บ้านกลาง	25	24	96.00	40	36	90.00	55	20	36.36	205	177	86.34	30	21	70.00	355	278	78.31

ลำดับ	อำเภอ	ประเภท อปท.	ชื่อ อปท.	ด้านที่ 1 การบริหารจัดการ		ร้อยละ	ด้านที่ 2 การบริหารงานบุคคลและกิจการสภา		ร้อยละ	ด้านที่ 3 การบริหารงานการเงินและการคลัง		ร้อยละ	ด้านที่ 4 การจัดบริการสาธารณะ		ร้อยละ	ด้านที่ 5 ธรรมาภิบาล		ร้อยละ	รวมคะแนน 5 ด้าน		คิดเป็นร้อยละ
				คะแนนเต็ม	คะแนนที่ได้		คะแนนเต็ม	คะแนนที่ได้		คะแนนเต็ม	คะแนนที่ได้		คะแนนเต็ม	คะแนนที่ได้		คะแนนเต็ม	คะแนนที่ได้		คะแนนเต็ม	คะแนนที่ได้	
47	ปลายพระยา	อบต.	อบต.ปลายพระยา	25	25	100.00	40	40	100.00	55	44	80.00	210	177	84.29	30	24	80.00	360	310	86.11
48	ปลายพระยา	อบต.	อบต.เขาเขน	25	24	96.00	40	40	100.00	55	37	67.27	210	185	88.10	30	17	56.67	360	303	84.17
49	ปลายพระยา	อบต.	อบต.เขาต่อ	25	25	100.00	40	40	100.00	55	41	74.55	205	169	82.44	30	25	83.33	355	300	84.51
50	ปลายพระยา	อบต.	อบต.คีรีวง	25	11	44.00	40	32	80.00	55	44	80.00	215	155	72.09	30	19	63.33	365	261	71.51
51	ลำทับ	อบต.	อบต.ลำทับ	25	25	100.00	40	40	100.00	55	40	72.73	200	165	82.50	30	23	76.67	350	293	83.71
52	ลำทับ	อบต.	อบต.ดินอุดม	25	18	72.00	40	34	85.00	55	34	61.82	200	167	83.50	30	24	80.00	350	277	79.14
53	ลำทับ	อบต.	อบต.ทุ่งไทรทอง	25	16	64.00	40	40	100.00	55	40	72.73	175	134	76.57	30	23	76.67	325	253	77.85
54	ลำทับ	อบต.	อบต.ดินแดง	25	25	100.00	40	39	97.50	55	48	87.27	195	162	83.08	30	26	86.67	345	300	86.96
55	เหนือคลอง	อบต.	อบต.เหนือคลอง	25	20	80.00	40	37	92.50	55	45	81.82	205	161	78.54	30	24	80.00	355	287	80.85
56	เหนือคลอง	อบต.	อบต.เกาะศรีบอยา	25	24	96.00	40	39	97.50	55	46	83.64	195	168	86.15	30	25	83.33	345	302	87.54
57	เหนือคลอง	อบต.	อบต.คลองขนาน	25	25	100.00	40	40	100.00	55	45	81.82	200	183	91.50	30	26	86.67	350	319	91.14
58	เหนือคลอง	อบต.	อบต.คลองเขม้า	25	25	100.00	40	40	100.00	55	48	87.27	210	188	89.52	30	24	80.00	360	325	90.28
59	เหนือคลอง	อบต.	อบต.โคกยาง	25	25	100.00	40	40	100.00	55	45	81.82	210	167	79.52	30	15	50.00	360	292	81.11
60	เหนือคลอง	อบต.	อบต.ตลิ่งชัน	25	18	72.00	40	35	87.50	55	34	61.82	210	155	73.81	30	24	80.00	360	266	73.89
61	เหนือคลอง	อบต.	อบต.ปกาสัย	25	25	100.00	40	40	100.00	55	46	83.64	205	149	72.68	30	28	93.33	355	288	81.13
62	เหนือคลอง	อบต.	อบต.ห้วยยูง	25	20	80.00	40	35	87.50	55	40	72.73	215	160	74.42	30	23	76.67	365	278	76.16

ลงชื่อ.....ผู้รายงาน

(นายสาโรจน์ ไชยมาตร)

ท้องถิ่นจังหวัดกระบี่

แบบรายงานผลการประเมิน อปท. ที่มีศักยภาพสูง ประจำปี 2568

(คะแนนรวม 1 ด้าน จากทีมประเมิน)

ข้อมูล ณ วันที่ 20/08/2568

ลำดับ	ภาค	จังหวัด	จำนวน อปท.	ด้านที่ 6 การประเมินองค์กรปกครอง		ร้อยละ	รวมคะแนน 1 ด้าน		คิดเป็นร้อยละ
				คะแนนเต็ม	คะแนนที่ได้		คะแนนเต็ม	คะแนนที่ได้	
1	ภาคใต้	กระบี่	62	54.84	35.87	65.41	54.84	35.87	65.41

ลงชื่อ.....ผู้รายงาน

(นายสาโรจน์ ไชยมาตร)

ท้องถิ่นจังหวัดกระบี่

แบบรายงานผลการประเมิน อปท. ที่มีศักยภาพสูง ประจำปี 2568

(คะแนนรวม 1 ด้าน จากทีมประเมิน)

ข้อมูล ณ วันที่ 20/08/2568

ลำดับ	ภาค	จังหวัด	อำเภอ	ปะเภท อปท.	ชื่อ อปท.	ด้านที่ 6 การประเมินองค์กรปกครองส่วนท้องถิ่นที่มีศักยภาพสูง		ร้อยละ	รวมคะแนน 1 ด้าน		คิดเป็นร้อยละ
						คะแนนเต็ม	คะแนนที่ได้		คะแนนเต็ม	คะแนนที่ได้	
1	ภาคใต้	กระบี่	เมืองกระบี่	อบจ.	อบจ.กระบี่	45	37	82.22	45	37	82.22
2	ภาคใต้	กระบี่	เมืองกระบี่	ทม.	ทม.กระบี่	55	46	83.64	55	46	83.64
3	ภาคใต้	กระบี่	เมืองกระบี่	ทต.	ทต.กระบี่น้อย	55	32	58.18	55	32	58.18
4	ภาคใต้	กระบี่	เขาพนม	ทต.	ทต.เขาพนม	55	42	76.36	55	42	76.36
5	ภาคใต้	กระบี่	เกาะลันตา	ทต.	ทต.เกาะลันตาใหญ่	55	25	45.45	55	25	45.45
6	ภาคใต้	กระบี่	เกาะลันตา	ทต.	ทต.ศาลาด่าน	55	25	45.45	55	25	45.45
7	ภาคใต้	กระบี่	คลองท่อม	ทต.	ทต.คลองท่อมใต้	55	44	80.00	55	44	80.00
8	ภาคใต้	กระบี่	คลองท่อม	ทต.	ทต.คลองพน	55	45	81.82	55	45	81.82
9	ภาคใต้	กระบี่	คลองท่อม	ทต.	ทต.คลองพนพัฒนา	55	45	81.82	55	45	81.82
10	ภาคใต้	กระบี่	คลองท่อม	ทต.	ทต.ทรายขาว	55	45	81.82	55	45	81.82
11	ภาคใต้	กระบี่	คลองท่อม	ทต.	ทต.ห้วยน้ำขาว	55	42	76.36	55	42	76.36
12	ภาคใต้	กระบี่	อ่าวลึก	ทต.	ทต.อ่าวลึกใต้	55	40	72.73	55	40	72.73
13	ภาคใต้	กระบี่	อ่าวลึก	ทต.	ทต.แหลมสัก	55	36	65.45	55	36	65.45
14	ภาคใต้	กระบี่	อ่าวลึก	ทต.	ทต.คลองหิน	55	36	65.45	55	36	65.45
15	ภาคใต้	กระบี่	ปลายพระยา	ทต.	ทต.ปลายพระยา	55	41	74.55	55	41	74.55
16	ภาคใต้	กระบี่	ลำทับ	ทต.	ทต.ลำทับ	55	34	61.82	55	34	61.82
17	ภาคใต้	กระบี่	เหนือคลอง	ทต.	ทต.เหนือคลอง	55	27	49.09	55	27	49.09
18	ภาคใต้	กระบี่	เมืองกระบี่	อบต.	อบต.เขาคราม	55	33	60.00	55	33	60.00
19	ภาคใต้	กระบี่	เมืองกระบี่	อบต.	อบต.เขาทอง	55	27	49.09	55	27	49.09
20	ภาคใต้	กระบี่	เมืองกระบี่	อบต.	อบต.ทับปริก	55	45	81.82	55	45	81.82

ลำดับ	ภาค	จังหวัด	อำเภอ	ปะเภท อปท.	ชื่อ อปท.	ด้านที่ 6 การประเมินองค์กรปกครองส่วนท้องถิ่นที่มีศักยภาพสูง		ร้อยละ	รวมคะแนน 1 ด้าน		คิดเป็นร้อยละ
						คะแนนเต็ม	คะแนนที่ได้		คะแนนเต็ม	คะแนนที่ได้	
21	ภาคใต้	กระบี่	เมืองกระบี่	อบต.	อบต.ไสไทย	55	48	87.27	55	48	87.27
22	ภาคใต้	กระบี่	เมืองกระบี่	อบต.	อบต.อ่าวนาง	55	32	58.18	55	32	58.18
23	ภาคใต้	กระบี่	เมืองกระบี่	อบต.	อบต.หนองทะเล	55	34	61.82	55	34	61.82
24	ภาคใต้	กระบี่	เมืองกระบี่	อบต.	อบต.คลองประสงค์	55	18	32.73	55	18	32.73
25	ภาคใต้	กระบี่	เขาพนม	อบต.	อบต.เขาพนม	55	50	90.91	55	50	90.91
26	ภาคใต้	กระบี่	เขาพนม	อบต.	อบต.เขาดิน	55	38	69.09	55	38	69.09
27	ภาคใต้	กระบี่	เขาพนม	อบต.	อบต.สินปุน	55	28	50.91	55	28	50.91
28	ภาคใต้	กระบี่	เขาพนม	อบต.	อบต.พรุเตียว	55	15	27.27	55	15	27.27
29	ภาคใต้	กระบี่	เขาพนม	อบต.	อบต.หน้าเขา	55	42	76.36	55	42	76.36
30	ภาคใต้	กระบี่	เขาพนม	อบต.	อบต.โคกหาร	55	36	65.45	55	36	65.45
31	ภาคใต้	กระบี่	เกาะลันตา	อบต.	อบต.เกาะลันตาใหญ่	55	34	61.82	55	34	61.82
32	ภาคใต้	กระบี่	เกาะลันตา	อบต.	อบต.เกาะลันตาน้อย	55	43	78.18	55	43	78.18
33	ภาคใต้	กระบี่	เกาะลันตา	อบต.	อบต.เกาะกลาง	55	45	81.82	55	45	81.82
34	ภาคใต้	กระบี่	เกาะลันตา	อบต.	อบต.คลองยาง	55	22	40.00	55	22	40.00
35	ภาคใต้	กระบี่	คลองท่อม	อบต.	อบต.คลองท่อมใต้	55	18	32.73	55	18	32.73
36	ภาคใต้	กระบี่	คลองท่อม	อบต.	อบต.คลองท่อมเหนือ	55	45	81.82	55	45	81.82
37	ภาคใต้	กระบี่	คลองท่อม	อบต.	อบต.พรุดินนา	55	28	50.91	55	28	50.91
38	ภาคใต้	กระบี่	คลองท่อม	อบต.	อบต.เพหลา	55	38	69.09	55	38	69.09
39	ภาคใต้	กระบี่	อ่าวลึก	อบต.	อบต.อ่าวลึกใต้	55	27	49.09	55	27	49.09
40	ภาคใต้	กระบี่	อ่าวลึก	อบต.	อบต.แหลมสัก	55	22	40.00	55	22	40.00
41	ภาคใต้	กระบี่	อ่าวลึก	อบต.	อบต.นาเหนือ	55	36	65.45	55	36	65.45
42	ภาคใต้	กระบี่	อ่าวลึก	อบต.	อบต.อ่าวลึกน้อย	55	37	67.27	55	37	67.27
43	ภาคใต้	กระบี่	อ่าวลึก	อบต.	อบต.อ่าวลึกเหนือ	55	25	45.45	55	25	45.45

ลำดับ	ภาค	จังหวัด	อำเภอ	ประเภท อปท.	ชื่อ อปท.	ด้านที่ 6 การประเมินองค์กรปกครองส่วนท้องถิ่นที่มีศักยภาพสูง		ร้อยละ	รวมคะแนน 1 ด้าน		คิดเป็นร้อยละ
						คะแนนเต็ม	คะแนนที่ได้		คะแนนเต็ม	คะแนนที่ได้	
44	ภาคใต้	กระบี่	อ่าวลึก	อบต.	อบต.เขาใหญ่	55	41	74.55	55	41	74.55
45	ภาคใต้	กระบี่	อ่าวลึก	อบต.	อบต.คลองยา	55	32	58.18	55	32	58.18
46	ภาคใต้	กระบี่	อ่าวลึก	อบต.	อบต.บ้านกลาง	55	32	58.18	55	32	58.18
47	ภาคใต้	กระบี่	ปลายพระยา	อบต.	อบต.ปลายพระยา	55	44	80.00	55	44	80.00
48	ภาคใต้	กระบี่	ปลายพระยา	อบต.	อบต.เขาเขน	55	43	78.18	55	43	78.18
49	ภาคใต้	กระบี่	ปลายพระยา	อบต.	อบต.เขาต่อ	55	42	76.36	55	42	76.36
50	ภาคใต้	กระบี่	ปลายพระยา	อบต.	อบต.คีรีวง	55	31	56.36	55	31	56.36
51	ภาคใต้	กระบี่	ลำทับ	อบต.	อบต.ลำทับ	55	40	72.73	55	40	72.73
52	ภาคใต้	กระบี่	ลำทับ	อบต.	อบต.ดินอุดม	55	30	54.55	55	30	54.55
53	ภาคใต้	กระบี่	ลำทับ	อบต.	อบต.ทุ่งไทรทอง	55	30	54.55	55	30	54.55
54	ภาคใต้	กระบี่	ลำทับ	อบต.	อบต.ดินแดง	55	40	72.73	55	40	72.73
55	ภาคใต้	กระบี่	เหนือคลอง	อบต.	อบต.เหนือคลอง	55	31	56.36	55	31	56.36
56	ภาคใต้	กระบี่	เหนือคลอง	อบต.	อบต.เกาะศรีบอยา	55	42	76.36	55	42	76.36
57	ภาคใต้	กระบี่	เหนือคลอง	อบต.	อบต.คลองขนาน	55	37	67.27	55	37	67.27
58	ภาคใต้	กระบี่	เหนือคลอง	อบต.	อบต.คลองเขม้า	55	43	78.18	55	43	78.18
59	ภาคใต้	กระบี่	เหนือคลอง	อบต.	อบต.โคกยาง	55	38	69.09	55	38	69.09
60	ภาคใต้	กระบี่	เหนือคลอง	อบต.	อบต.ตลิ่งชัน	55	40	72.73	55	40	72.73
61	ภาคใต้	กระบี่	เหนือคลอง	อบต.	อบต.ปกาสัย	55	39	70.91	55	39	70.91
62	ภาคใต้	กระบี่	เหนือคลอง	อบต.	อบต.ห้วยยูง	55	41	74.55	55	41	74.55

ลงชื่อ.....ผู้รายงาน

(นายสาโรจน์ ไชยมาตร)

ท้องถิ่นจังหวัดกระบี่